

Einstellung Barcodeleser uE966

Datum: 05.09.2016 / Index: 1.5 / Verfasser: M. Kirchner / M. Gutmann







































<p>Default – Einstellungen (Werkseinstellung sind nicht Datafox-Kompatibel)</p>	 <p>%%DEF</p>	<p>On-Time auf 10 Sekunden setzen (Notwendige Einstellungen für V4 Terminals)</p>
<p>Suffix einschalten (Ist zu aktivieren für Datafox-Standard Werkseinstellung, Scanreihenfolge von oben nach unten)</p>	 <p>%SETUP</p> <p>Suffix transmission</p>  <p>8202</p>  <p>0</p>  <p>1</p>  <p>%%END</p>	<p>CE966</p>  <p>%SETUP</p> <p>Standby duration</p>  <p>0402</p>  <p>9</p>  <p>9</p>  <p>%%END</p>
<p>Suffix einstellen (Ist zu aktivieren für Datafox-Standard Werkseinstellung, Scanreihenfolge von oben nach unten)</p>	 <p>%SETUP</p> <p>Suffix string setting</p>  <p>8002</p>  <p>0</p>  <p>A</p>  <p>%%END</p>	
<p>Code Name übertragen</p>	<p>Einschalten</p>  <p>%SETUP</p> <p>Code name transmission</p>  <p>8203</p>  <p>0</p>  <p>1</p>  <p>%%END</p>	<p>Ausschalten</p>  <p>%SETUP</p> <p>Code name transmission</p>  <p>8203</p>  <p>0</p>  <p>0</p>  <p>%%END</p>
<p>Code ID Übertragen</p>	<p>Einschalten</p>  <p>%SETUP</p> <p>Code ID transmission</p>  <p>8206</p>  <p>0</p>  <p>1</p>  <p>%%END</p>	<p>Ausschalten</p>  <p>%SETUP</p> <p>Code ID transmission</p>  <p>8206</p>  <p>0</p>  <p>0</p>  <p>%%END</p>

Table 1-2 Default settings

Code type	Read enable	Check digit verification	Check digit transmission	Min. code length	Proprietary code ID	AIM code ID
UPC-A	√	√	√	(12) ²	A	JEm
UPC-E	√	√	√	(8) ²	D	JEm
UPC-E1	√	√	√	(8) ²	D	JEm
EAN-13	√	√	√	(13) ²	A	JEm
EAN-8	√	√	√	(8) ²	C	JEm
ISBN/ISSN ¹	√	√	√	(13) ²	B	JEm
Code 39	√	-	-	1	M	JAm
Interleaved 2 of 5	√	-	-	6	I	JIm
Industrial 2 of 5 (Discrete 2 of 5)	-	-	-	4	H	JIm
Matrix 2 of 5	√	-	-	6	X	JIm
Codabar (NW7)	√	-	-	4	N	JFm
Code 128	√	√	-	1	K	JCm
UCC/EAN 128	√	√	-	1	K	JCm
ISBT 128	√	√	-	1	K	JCm
Code 93	√	√	-	1	L	JGm
Code 11 (USD-8)	-	√	-	4	V	-
MSI/Plessey	-	-	-	4	O	JMm
UK/Plessey	√	√	-	1	U	JMm
China Post	√	-	-	(11) ²	T	JIm
China Finance	√	-	-	(10) ²	Y	-
GS1 DataBar	√	-	-	(16) ²	R	Jem
GS1 DataBar Truncated ³	√	-	-	(16) ²	R	Jem
GS1 DataBar Limited	√	-	-	(16) ²	R	Jem
GS1 DataBar Expanded	√	-	-	1	R	Jem

Note: ¹The settings for ISBN/ISSN and EAN-13 must be the same except the code ID.

² Fixed-length barcodes.

³The settings for GS1 DataBar Truncated and GS1 DataBar must be the same.